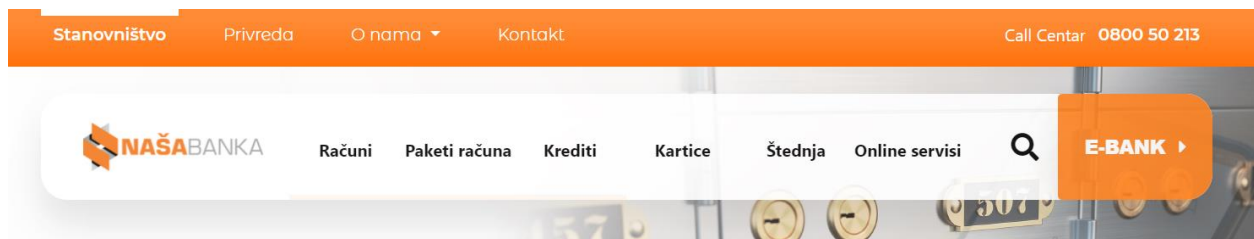


Uputstvo za aktivaciju elektronskog bankarstva

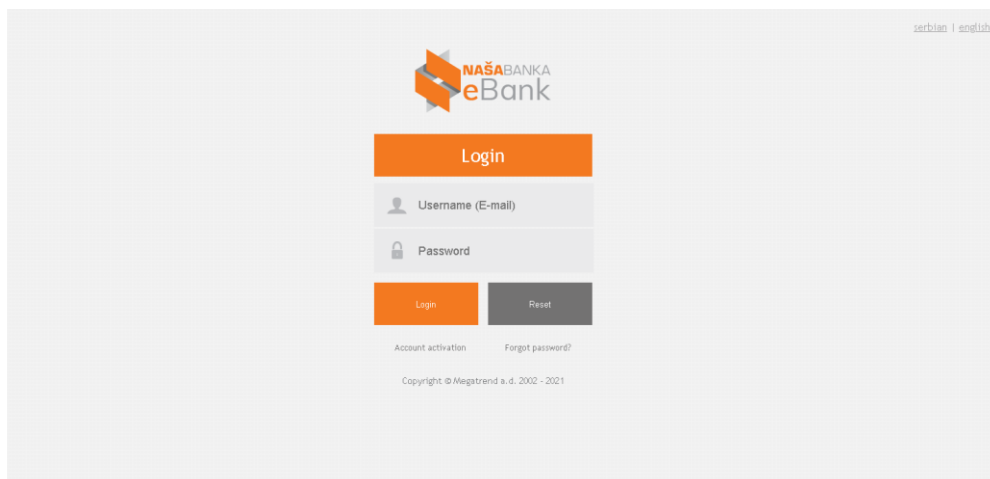
Poštovani korisniče,

Ovo uputstvo se primjenjuje kako bi lakše izvršili aktivaciju vašeg e-bank naloga u **Naša banka AD** i vi kao korisnik potrebno je da samo pratite dole navedene korake.

1. Otvorite neki od Internet pretraživača: Chrome, Firefox, Opera
2. Otiđite na sajt Naše banke A.D. <http://www.nasa-banka.com>
3. Dobićete slijedeći izgled stranice:

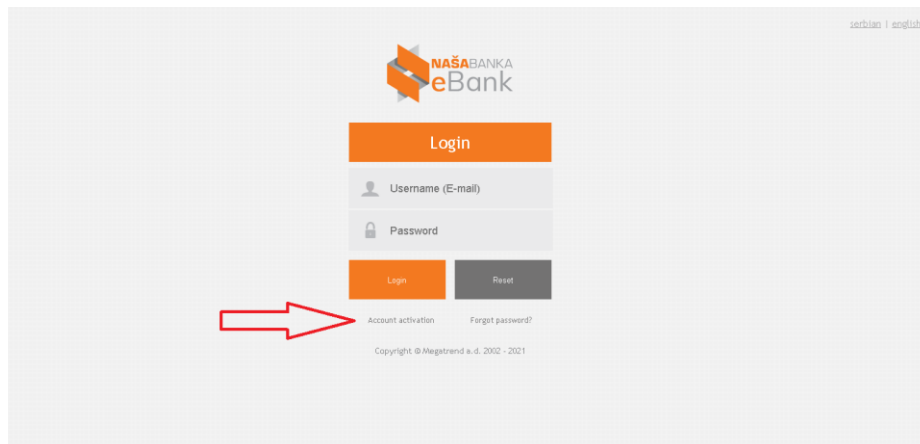


4. Odaberite opciju: "E-bank" (u gornjem desnom uglu), nakon čega će se otvoriti:

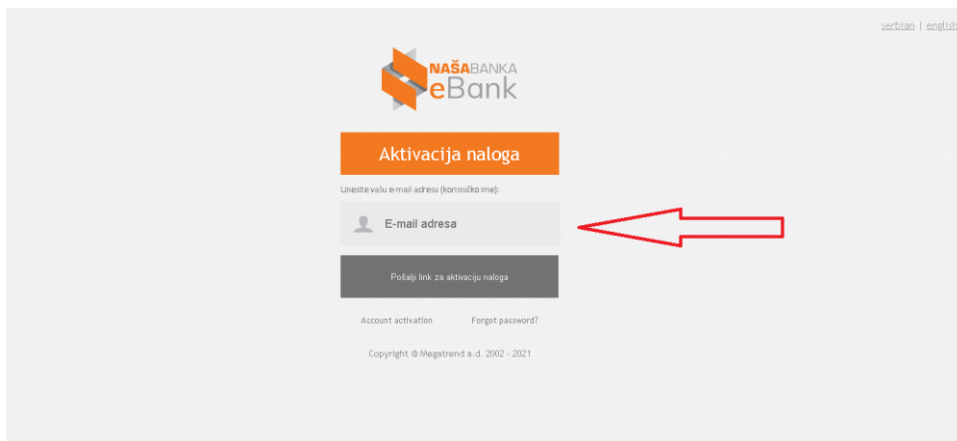


5. Potrebno je kliknuti lijevim tasterom miša na "Account activation" (crvena Stralia na narednoj slici pokazuje gdje se nalazi "Account activation")

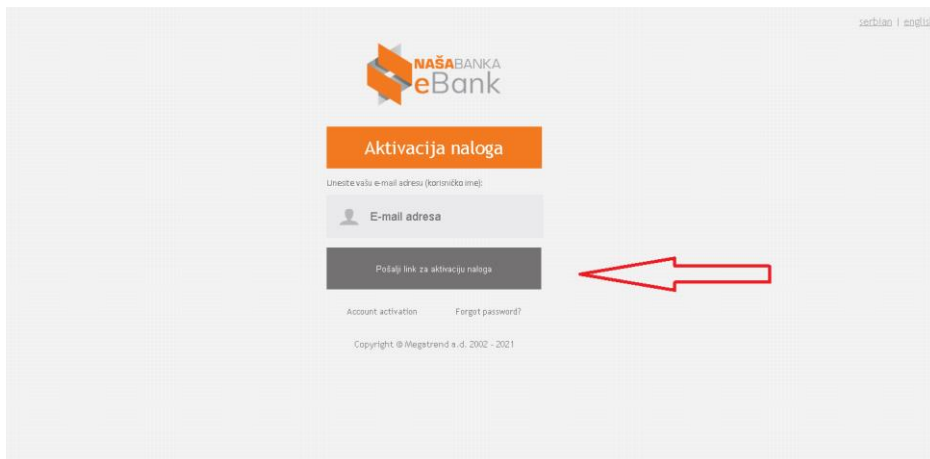




6. Dobijate slijedeći izgled prozora, sa poljem E-mail adresa. Kliknite na polje i unesite e-mail adresu za logovanje (istu onu koju ste naveli u zahtjevu za izdavanje sertifikata).



7. Nakon što ste unijeli e-mail adresu, potrebno je da kliknete na polje "Pošalji link za aktivaciju naloga (označeno crvenom strelicom).



8. Nakon toga provjerite Vaš email. Ukoliko ste ispravno aktivirali nalog, trebalo bi da dobijete e-mail sljedećeg sadržaja:

Aktivacija naloga – NASA BANKA A.D.

nas.ebank@nasa-banka.com

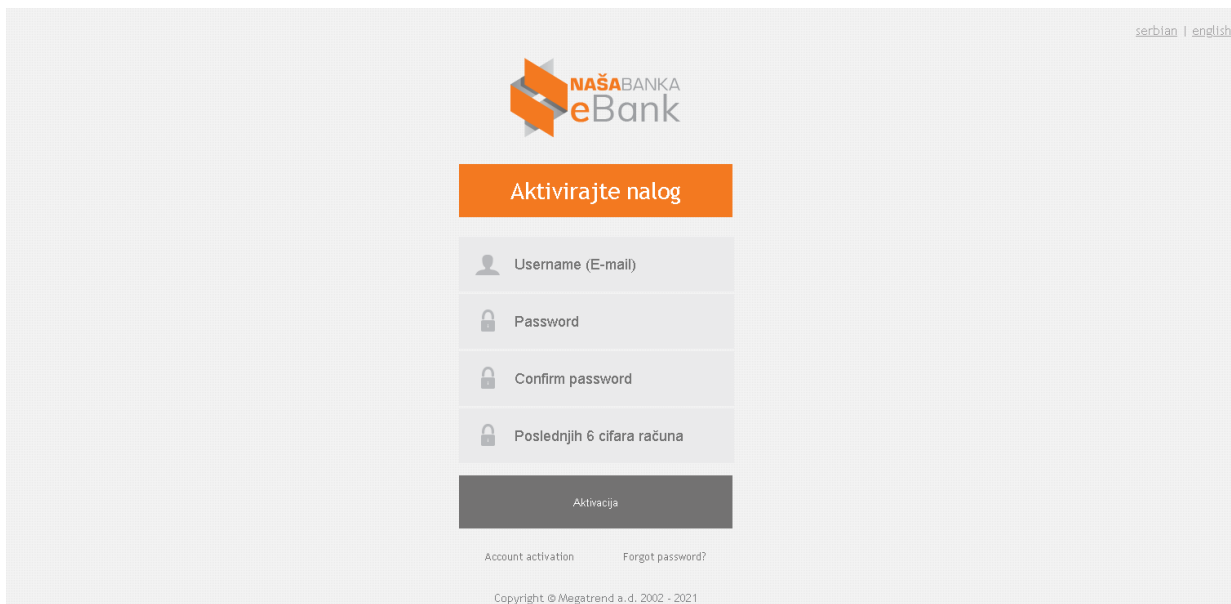
To: **Vaša e-mail adresa**

Poštovani,

Da biste aktivirali nalog za pristup sistemu elektronskog bankarstva Naše Banke a.d. kliknite [ovde](#).

Naša Banka a.d. Bijeljina

9. Kliknite na link u mail-u “[ovde](#)” otvoriće Vam se sljedeći prozor



10. Popunite sva polja!

Username: unesite e-mail adresu naloga
Password: unesite minimalno 8 karaktera od kojih:
jedan mora biti "malo slovo",
jedan mora biti "veliko slovo",
jedan mora biti "numerički karakter – npr. 0 1 2 3 4 5 6 7
8 9 ",
jedan mora biti "specijalni znak – npr. + - / . , * _ = \$ %
!"

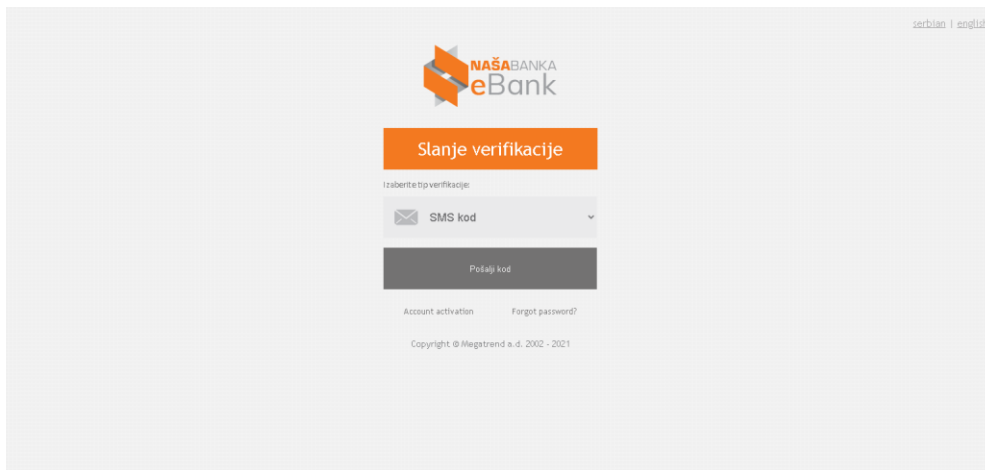
Confirm password: ponovo unesite podatke, koje ste unijeli u polje Password

Poslednjih 6 cifara računa: unesite poslednjih 6 cifara računa

Kada ste popunili sva polja kliknite na "Aktivacija".

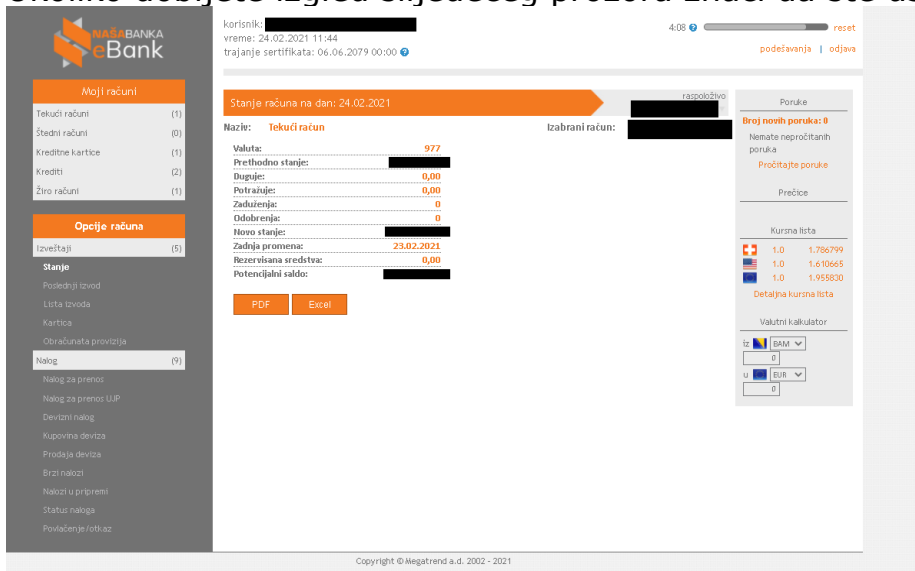
- 11.** Nakon toga trebalo bi da dobijete poruku da ste uspješno aktivirali vaš Novi eBank nalog.
- 12.** Postoje dva načina da biste se ulogovali u Vaš Novi eBank nalog:
 - a.** Ponovite 1. , 2. , 3. , 4. korak iz ovog uputstva
 - b.** u neki od pretraživača (Chrome, Firefox, Opera) unesite link:
 - <https://ebank.nasa-banka.com:5544/Account/Login?ReturnUrl=%2F>
- 13.** Trebalo bi da dobijete prozor, kao na slici iz 5. koraka ovog Uputstva.
- 14.** Popunite polja e-mail i password i kliknite na polje "Login".
- 15.** Ukoliko ste sve dobro unijeli trebalo bi da dobijete prozor kao na slijedećoj slici:





Slika iznad prikazuje prozor verifikacije logovanja. Moguće je verifikacioni kod poslati na SMS ili na e-mail. Odaberite jednu od opcija i kliknite na polje "Pošalji kod". Opciono će Vam stići kod na telefon (ako ste izabrali opciju SMS kod) ili na e-mail (ako ste izabrali opciju e-mail kod).

Unesite kod, koji dobijete, u polje verifikacioni kod i kliknite na polje Verifikacija. Ukoliko dobijete izgled sljedećeg prozora znači da ste uspješno ulogovani.



Za dodatne informacije možete nas kontaktirati putem telefona na brojeve: 055/232-337 ili 055/232-333, odnosno email: ebank@nasa-banka.com.

